



**Salta**  
municipalidad

**SECRETARÍA DE  
CULTURA Y TURISMO**

# DATOS

## Avance de

# OCTUBRE

# Comparativos mes de Octubre

	<b>2019</b>	<b>2022</b>	<b>Var</b>
<b>OCUPACIÓN EN BASE A HABITACIÓN</b>	<b>70%</b>	<b>68%</b>	<b>-3%</b>
<b>PLAZAS DISPONIBLES</b>	<b>12.122</b>	<b>10.929</b>	<b>-10%</b>
<b>ARRIBOS</b>	<b>83.828</b>	<b>63.740</b>	<b>-24%</b>
<b>PERNOCTACIONES</b>	<b>221.711</b>	<b>184.846</b>	<b>-14%</b>

OCTUBRE

**ARRIBOS**



**63.208**

**OCUPACIÓN  
PROMEDIO**



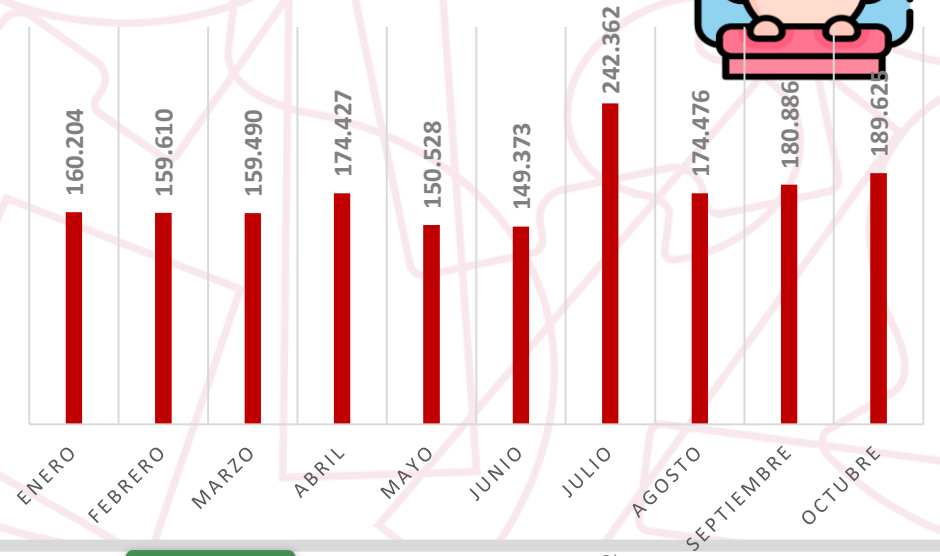
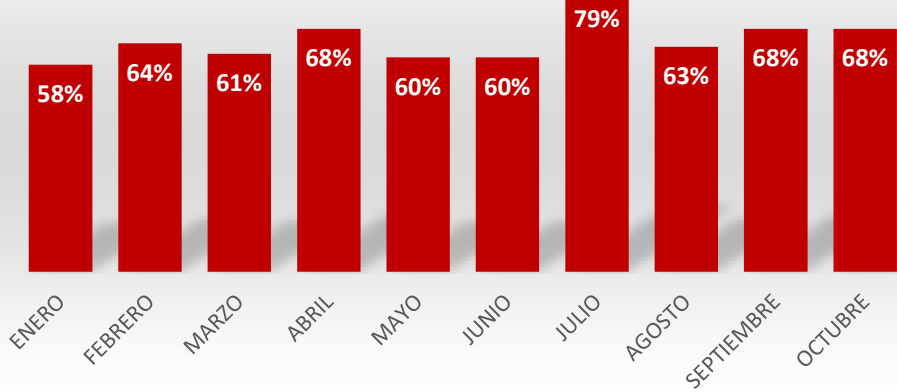
**68%**

**IMPACTO  
ECONÓMICO**

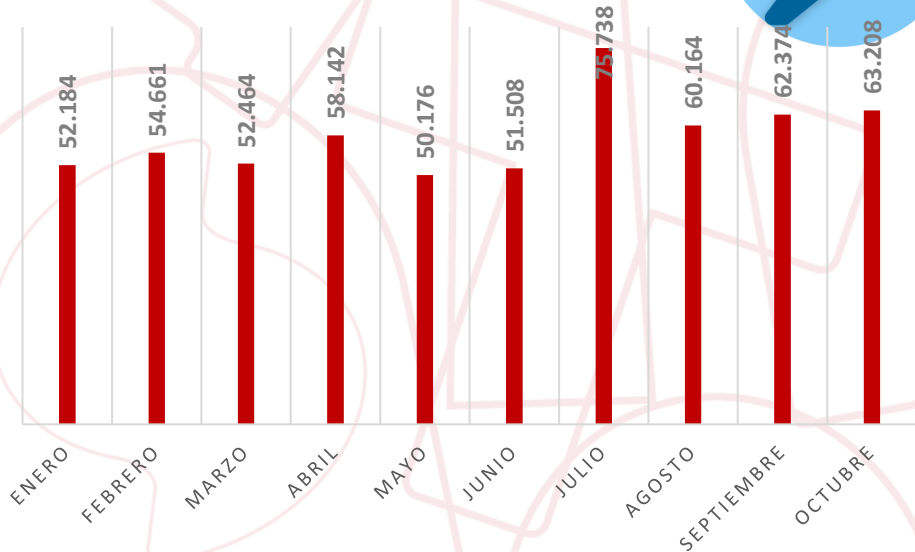


**\$ 1.942.709.986**

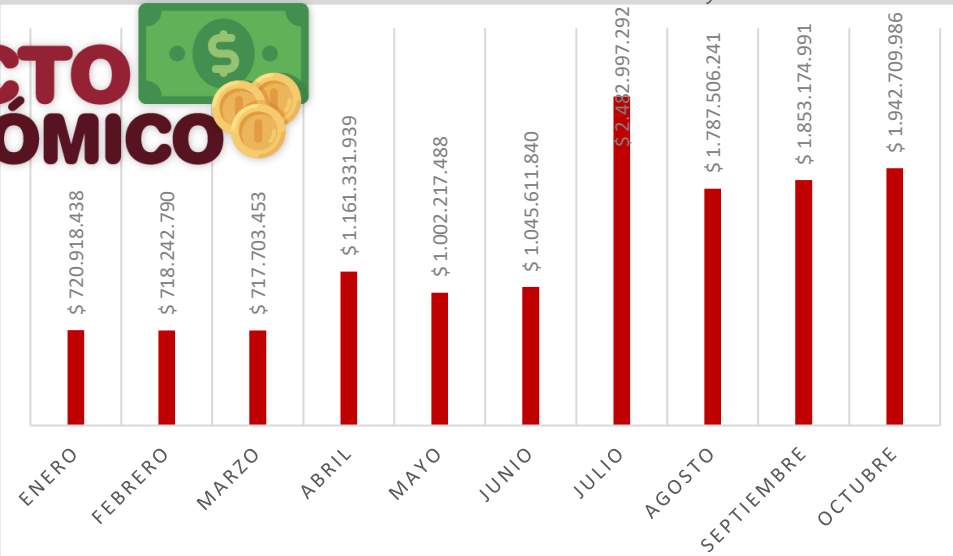
# OCUPACIÓN PROMEDIO



# ARRIBOS




# IMPACTO ECONÓMICO



# DATOS ACUMULADO ENERO-OCTUBRE

**ARRIBOS**



**581.848**

**OCUPACIÓN  
PROMEDIO**



**65%**

**IMPACTO  
ECONÓMICO**



**\$13.432.414.458**